

2024년 9월 30일부터



복지로 를 통해

장애인등록증(복지카드) 진위확인이 가능해집니다.



장애인등록증(복지카드),
이제 서로 믿고 확인할 수 있어요~

장애인등록증 진위확인 이용방법

- 🔑 「복지로(bokjiro.go.kr)」에 로그인
- ⚙️ 서비스 신청 > 증명서발급·진위확인
- ➡️ 장애인등록증 진위 확인으로 이동
- 👤 성명, 주민등록번호, 발급일자 등 정보 입력 후 → **“진위확인” 버튼 클릭!**

장애인등록증 진위확인 정보 · 필수 입력 정보입니다.

• 성명	<input type="text"/>
• 주민등록번호 (외국인등록번호)	<input type="text"/>
• 발급일자	<input type="text"/>
	<small>※ 입력예시 : 20230101</small>
• 확인제(기관)	선택 <input type="text"/>
진위 확인	



- ☑️ 장애인등록증(복지카드) 잃어버리면 즉시 **분실 신고**해 주세요!
- ☑️ 장애인이 아닌 다른 사람의 장애인등록증(복지카드)을 **부정하게 사용**하는 경우에 가까운 경찰서에 신고*해주세요!
* 장애인복지법 제 87조(벌칙) 2호의 2에 따라 처벌 가능
- ☑️ 다른 사람의 장애인등록증(복지카드)을 사용하는 경우는 물론, 본인의 장애인등록증(복지카드)이라도 **장애인등록이 취소된 이후에 사용**하면 처벌*받을 수 있습니다.
* 장애인등록 취소 또는 1년이하의 징역, 1천만원 이하의 벌금

문의: 보건복지상담센터 129, 관할 읍·면·동 행정복지센터

2024년 9월 30일부터



복지로 를 통해

온라인 장애인등록 신청이 가능해집니다.



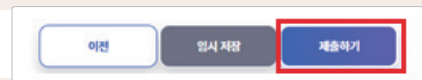
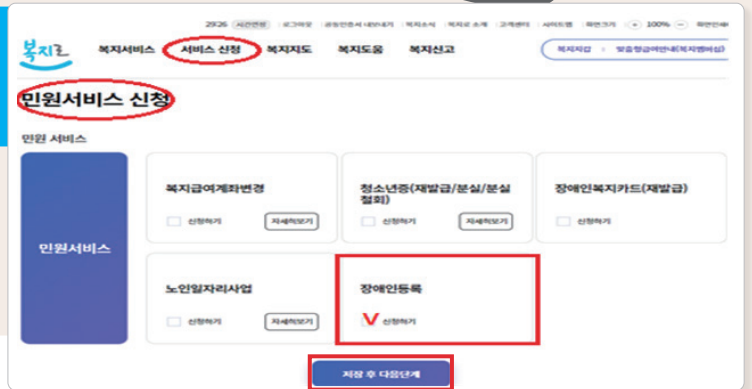
온라인 장애인등록 신청 방법

1. 「복지로(bokjiro.go.kr)」에 로그인*
* 신청인이 미성년인 경우 신청인과 주소지가 같은 부모가 로그인하여 대리 신청 가능

2. 서비스 신청 > 민원서비스 신청 > 장애인등록 체크 > 저장 후 다음단계 클릭!

3. 화면 진행단계에 따라 개인정보 활용 동의, 유의사항 확인 및 정보 입력 후

4. "제출하기" 버튼 클릭!!



- ☑ 온라인 신청일부터 30일 내에 장애심사용 진단서(원본), 소견서, 진료기록지, 검사결과지 등 필수 첨부서류를 우편 또는 방문을 통해 관할 읍면동 주민센터에 제출하여야 함
- ☑ 우편 또는 방문을 통해 필수 첨부서류가 관할 읍면동 주민센터에 제출된 날이 장애인등록 신청일로 인정됨
- ☑ 만일 30일 내에 필수 첨부서류가 제출되지 않으면 온라인 신청은 자동 취소됨

장애인복지서비스·제도를 안내해주는 **AI 챗봇** **‘챗코디’**를 소개합니다!



카카오톡에서 ‘챗코디’ 채널을 이용할 수 있어요

1 카카오톡 ‘챗코디’ 친구추가

카카오톡 돋보기 아이콘 누르기

채널명 ‘챗코디’ 검색

채널 추가하여 이용

2 QR코드 친구추가

QR코드 인식하여 추가

챗코디 이용방법

1 카테고리 방식

궁금한 영역을 클릭

2 메시지 입력 방식

궁금한 내용 및 서비스를 대화입력창에 입력

챗코디만의 특별한 기능 ‘나에게 맞는 서비스 찾기’

매년 기준 및 내용이 변경되는 중앙부처 120여개 장애인복지서비스에 대해서 이용자가 자신의 장애유형, 장애정도, 나이, 성별, 소득, 욕구 등에 따라 이용불가한 서비스는 자동 제외하고 신청 가능한 서비스만을 선별적으로 안내해줍니다.

1 카테고리 방식

나에게 맞는 서비스 찾기 클릭

2 메시지 입력 방식

내가 받을 수 있는 서비스, 지체장애인이 받을 수 있는 서비스 등 메시지를 입력

3 결과 확인


나에게 맞는 맞춤형 서비스 안내



한국도로교통공단 운전면허시험장 장애인 운전지원센터 안내

장애인의 운전면허 취득 관련 상담, 교육* 등 지원

* 학과 2시간, 기능 8시간, 도로주행 10시간(총 20시간)



장애인 운전지원센터 현황

기관명	대표전화	관할구역 / 주소
부산남부 장애인 운전지원센터 (부산남부 운전면허시험장)	☎ 051-610-8087	부산 경남권 부산광역시 남구 용호로 16 (48518)
전남 장애인 운전지원센터 (전남 운전면허시험장)	☎ 061-339-1577	광주 전남권 전라남도 나주시 내영산2길 49 (58263)
용인 장애인 운전지원센터 (용인 운전면허시험장)	☎ 031-289-0180	경기 남부권 경기도 용인시 기흥구 용구대로 2267 (16957)
강서 장애인 운전지원센터 (강서 운전면허시험장)	☎ 02-2669-2955	서울권 서울특별시 강서구 남부순환로 171 (07644)
대전 장애인 운전지원센터 (대전 운전면허시험장)	☎ 042-250-3367	대전 충남권 대전광역시 동구 산서로 1660번길90 (34711)
대구 장애인 운전지원센터 (대구 운전면허시험장)	☎ 053-320-2406	대구 경북권 대구광역시 북구 태암남로 38 (41466)
인천 장애인 운전지원센터 (인천 운전면허시험장)	☎ 032-810-2374	경인권 인천광역시 남동구 아람대로 1247 (21689)
전북 장애인 운전지원센터 (전북 운전면허시험장)	☎ 063-210-3855	전북권 전라북도 전주시 덕진구 팔복로 359 (54856)
제주 장애인 운전지원센터 (제주 운전면허시험장)	☎ 064-710-9233	제주권 제주특별자치도 제주시 애월읍 평화로 2072 (63042)
원주 장애인 운전지원센터 (원주 운전면허시험장)	☎ 033-737-0645	강원권 강원도 원주시 호저면 사제로 596 (26377)
의정부 장애인 운전지원센터 (의정부 운전면허시험장)	☎ 031-850-8705	경기 북부권 경기도 의정부시 금오로 109번길 55 (11765)
청주 장애인 운전지원센터 (청주 운전면허시험장)	☎ 043-290-0909	충북권 충청북도 청주시 상당구 가덕면 교육원로 131-20 (28205)
포항 장애인 운전지원센터 (포항 운전면허시험장)	☎ 054-290-9381	경북권 경상북도 포항시 남구 오천읍 냉천로 656 (37895)



장애인 운전지원센터 네이버 카페 운영
cafe.naver.com/nbdrivingrehab

